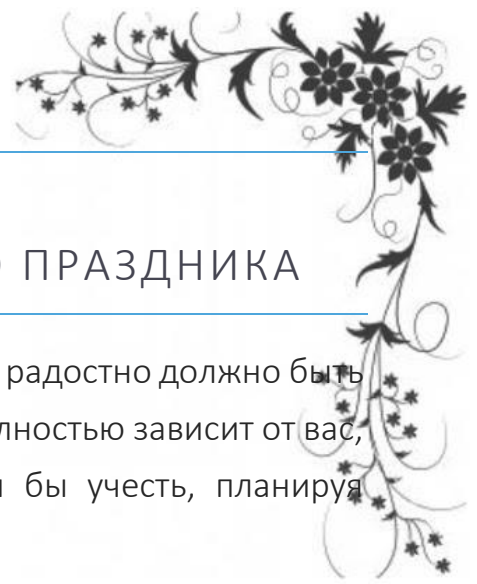
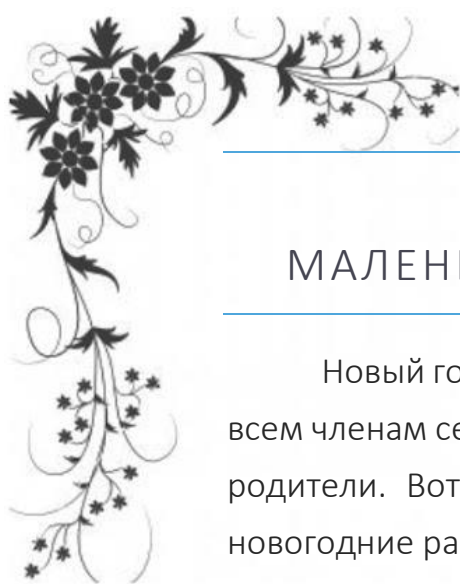




КОНСУЛЬТАЦИЯ ДЛЯ РОДИТЕЛЕЙ:
«НОВЫЙ ГОД
МАЛЕНЬКИЕ ХИТРОСТИ БОЛЬШОГО
ПРАЗДНИКА»

ВЫПОЛНИЛА: УЧИТЕЛЬ-ДЕФЕКТОЛОГ
(ТИФЛОПЕДАГОГ) НИКОЛАЕВА А.И.






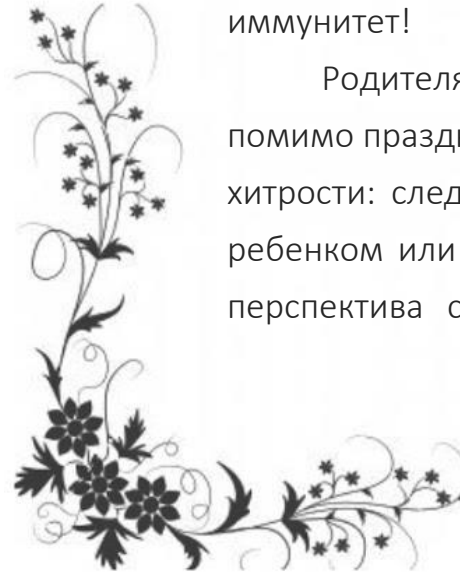
НОВЫЙ ГОД МАЛЕНЬКИЕ ХИТРОСТИ БОЛЬШОГО ПРАЗДНИКА

Новый год – теплый семейный праздник. Весело и радостно должно быть всем членам семьи. Атмосфера праздника для детей полностью зависит от вас, родители. Вот некоторые советы, которые вы могли бы учесть, планируя новогодние развлечения для своих малышей.

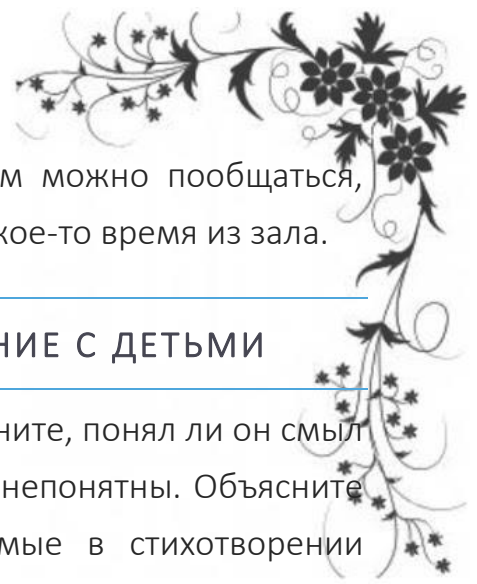
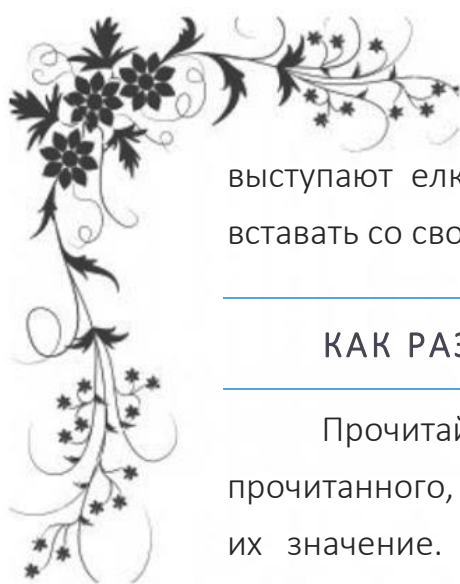
Не стоит устраивать безумной гонки по елкам в разных концах города.

Ребенку 3-5 лет достаточно утренника в детском саду и домашнего визита Деда Мороза (лучше, если эту роль исполнит кто-то из знакомых: переодевшийся дедушка или папа, дядя или сосед). Другой самый дешевый и достойный вариант организации визита приглашенного из фирмы Деда Мороза – это объединение с соседями или друзьями. Если пригласить ребят из соседних квартир или из садовской группы, то дошкольникам будет намного веселее сообща участвовать в новогоднем представлении: водить хоровод, состязаться в выполнении предложенных заданий, искать подарки. Намного интереснее, если в одной компании собираются ребята разного возраста, тогда у малышей появляется возможность перенимать социальный опыт встречи веселого праздника от детей более старшего возраста.

Обратите внимание: многолетние наблюдения специалистов дошкольных учреждений и медиков свидетельствуют о том, что пик распространения детских инфекционных болезней (ветряная оспа, корь, краснуха, скарлатина) приходится именно на посленовогодний период. Дети, побывав на елках, активно обмениваются друг с другом микрофлорой и приносят различные заболевания в детский сад, семью. Ограничьте контакт ребенка в это время с большими группами детей и взрослых. Поддержите его иммунитет!



Родителям детей 5-7 лет можно порекомендовать отвести дошкольника, помимо праздника в детском саду, и на «большую» елку. Здесь тоже есть свои хитрости: следует заранее узнать, пустят ли вас на представление вместе с ребенком или ему придется 40 минут быть одному. Кому-то из детей такая перспектива совсем не принесет радости! Беспроегрышным вариантом



выступают елки, во время которых взрослым и детям можно пообщаться, вставать со своих мест и даже спокойно выходить на какое-то время из зала.

КАК РАЗУЧИВАТЬ НАИЗУСТЬ СТИХОТВОРЕНИЕ С ДЕТЬМИ

Прочитайте стихотворение Вашему малышу. Уточните, понял ли он смысл прочитанного, какие слова и выражения остались ему непонятны. Объясните их значение. Попросите его представить описываемые в стихотворении события, объекты, явления.

Прочитайте стихотворение еще раз, но уже выразительно. Задайте вопросы так, чтобы ребенку пришлось отвечать на них строчками из стихотворения.

Еще раз прочитайте, попробовав эмоционально передать настроение, обыграть голосом, мимикой и жестами. "Провоцируйте " ребенка помогать вам, досказывая строчки.


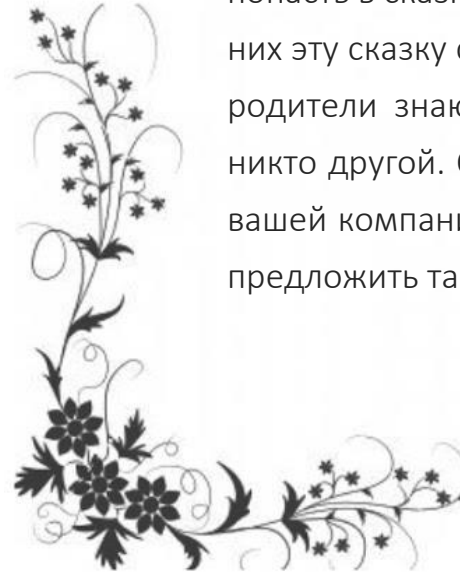
Через некоторое время предложите ребенку его повторить, напоминая слова и фразы

Предложить ребёнку ещё раз представить себе описываемые события и прочитать стихотворение ещё раз.

Перед сном ещё раз предложите прочитать стихотворение.

Утром следующего дня сначала сами прочитайте стихотворение выразительно, а потом попросите это сделать ребёнка.

ОТМЕЧАЕМ НОВЫЙ ГОД ВМЕСТЕ С ДЕТЬМИ



Никто не станет возражать, что новогодние, а также рождественские дни – это время чудес. И если мы родители еще мечтаем хоть на какое-то время попасть в сказку, то что говорить тогда о наших детях. Так давайте сделаем для них эту сказку сами. Можно устроить детям развлекательную программу. Ведь родители знают об увлечениях, интересах, желаниях, своих детей, так, как никто другой. Обычно многие семьи новый год встречают компанией. И если вашей компанией оказывают дети в возрасте от 2 до 7 лет, то можно для них предложить такого рода игры:



ИГРЫ У ЕЛКИ

«Ёлочки бывают»

«Ёлочки бывают ...» произносит кто-то и взрослых и перечисляют маленькие, высокие, огромные, низкие и т.д. Дети, в свою очередь, должны это показывать, но хитрость заключается в том, что взрослый говорит одно, а показывает движения совершенно другие, с целью, чтобы запутать детей. В этой игре принимать участие даже взрослые. Получается очень забавно и смешно.

Конкурс «Собери снеговика»

Заранее подготовьте заготовки, а именно вырежьте белые круги разных размеров, а также красные носы морковки, вырежьте черные глазки и ведерки. Из всего этого ребенку предстоит на большом листе бумаги склеить снеговика. Нетрудно догадаться, что с этой задачей дошкольник справится быстрее, чем ребенок в возрасте 2 лет. Соответственно все должны оказаться победителем и получить призы. Необязательно дорогие, НО обязательно похвалите всех участников, а затем развесьте их аппликации на стене.

«Ловкий архитектор»


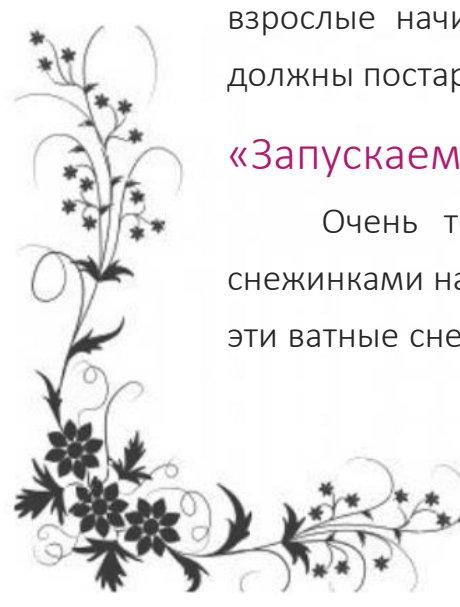
Подготовьте несколько наборов лего, по одному на каждого ребенка. Задача игры - собрать свою игрушку лего быстрее всех.

«Поймай снежок»

В этой игре у взрослого должен быть небольшой мешок, в котором, должны находиться снежные мячи. Их можно сделать из ваты. Что касается малышей, то им надо раздать по маленькому ведерку. Раздается сигнал, и взрослые начинают бросать снежок за снежком, а дети, в свою очередь, должны постараться поймать их своими ведерками.

«Запускаем снежинку»

Очень тонкие и невесомые кусочки ваты, которые послужат нам снежинками надо раздать детям. Задача детей изо всех сил дуть на них, чтобы эти ватные снежинки по возможности дольше удерживались в воздухе. У кого



больше снежинки продержаться в воздухе, тот и является победителем. Но награждать призами надо всех.

Не стоит программу затягивать надолго. Для деток достаточно будет и одного часа, потом их можно будет с папами отправить погулять, а мамам начать сервировать праздничный стол.

